

MANUAL PARA EL REGISTRO AL BACHILLERATO VIRTUAL



UAGro
E D U C A C I O N
V I R T U A L

Indicaciones para el registro del curso de inducción

Este manual esta dirigido a los aspirantes que desean ingresar al curso de inducción del Bachillerato Virtual, el cual consta de dos etapas:

- Pre-registro.
- Registro.

Para iniciar con el **pre-registro** tendremos que entrar al siguiente enlace:



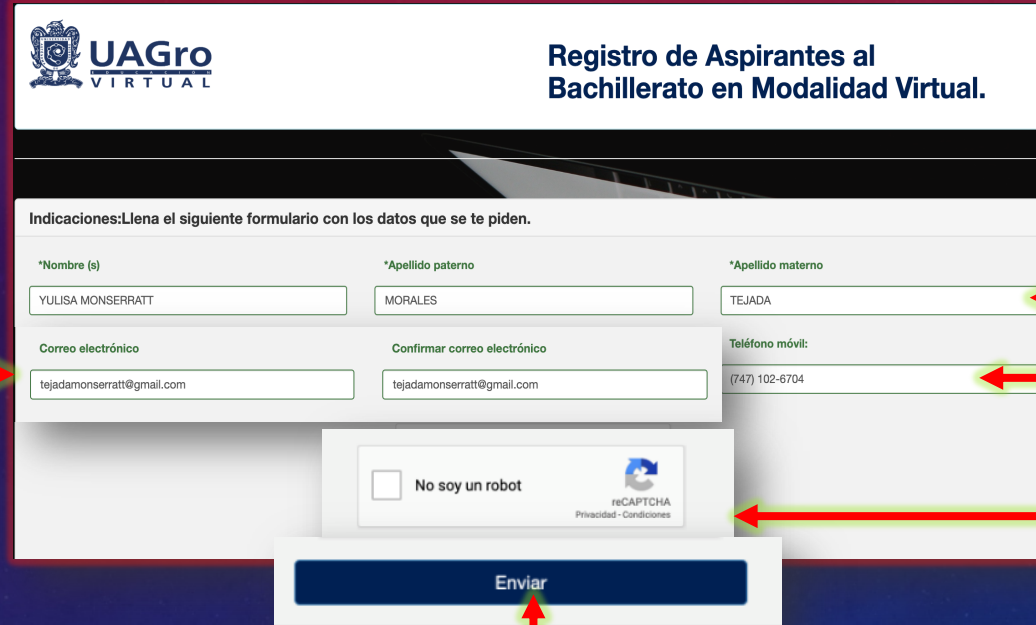
The image shows a 3D-rendered tablet displaying a web form titled "Registro de Aspirantes al Bachillerato en Modalidad Virtual." The form includes the UAGro Virtual logo and the following fields: "Nombre (s)", "Apellido paterno", "Apellido materno", "Teléfono móvil", "Correo electrónico", and a CAPTCHA. A red arrow points from the URL box to the "Enviar" button on the form.

<http://www.escolarsuv.uagro.mx/regbach/>

Página de Pre-registro de Aspirantes al Bachillerato en Modalidad Virtual

Formulario del pre-registro

Se muestra una ventana con un formulario, el cual tendrás que llenar para comenzar con tu pre-registro, en donde se validará tu correo y se te asignará un folio de registro que te servirá en todo tu proceso, deberás seguir los siguientes pasos:



The screenshot shows the 'Registro de Aspirantes al Bachillerato en Modalidad Virtual' form. It includes the UAGro Virtual logo and the following fields:

- *Nombre (s): YULISA MONSERRATT
- *Apellido paterno: MORALES
- *Apellido materno: TEJADA
- Correo electrónico: tejadamonseratt@gmail.com
- Confirmar correo electrónico: tejadamonseratt@gmail.com
- Teléfono móvil: (747) 102-6704

Below the fields is a reCAPTCHA section with the text 'No soy un robot' and a 'Enviar' button at the bottom.

1 Tendrás que agregar los datos que se te piden, nombre completo.

2 Agregarás tu correo electrónico y volverás a confirmarlo

Es **importante** que ingreses un correo electrónico personal y vigente.

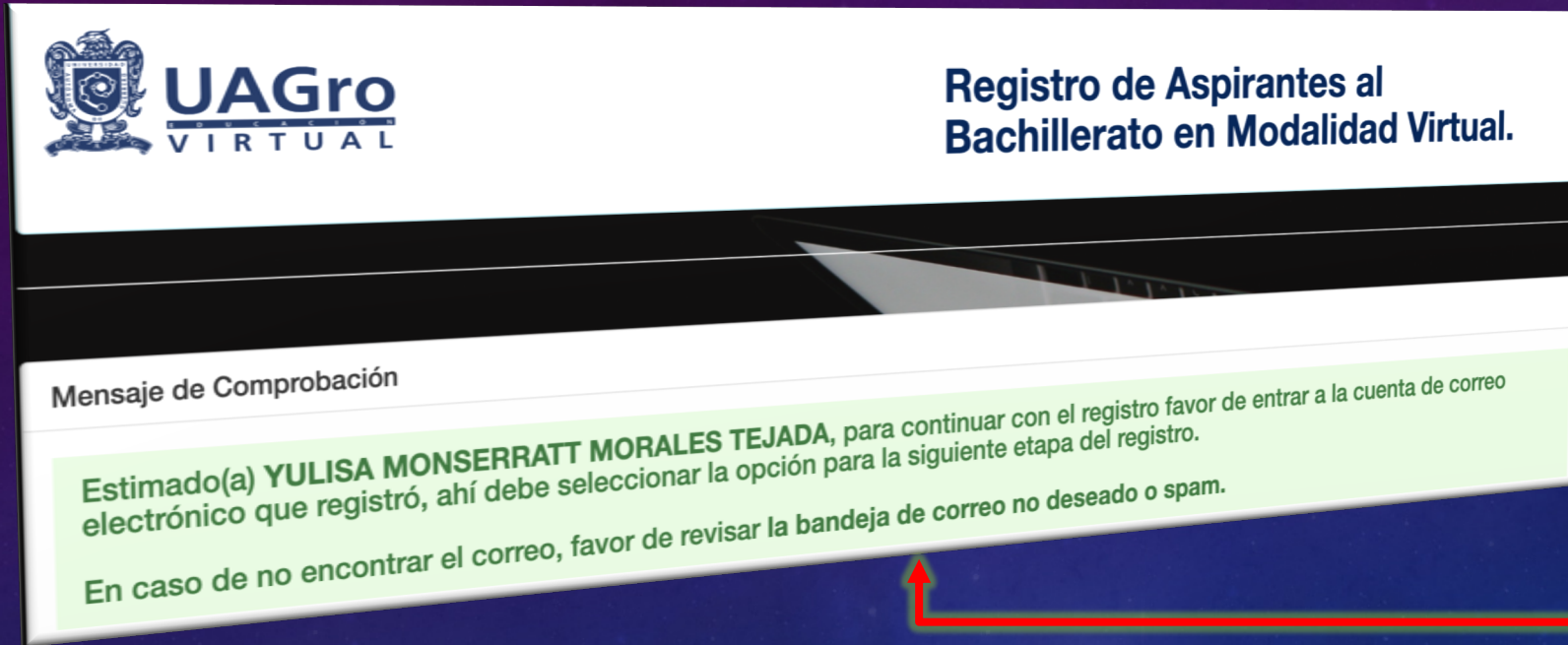
3 Ingresar tu número de celular

4 Verifica el captcha, para validar que no eres un robot.

5 Dar clic en el botón "Enviar" para seguir con el proceso.

Mensaje de comprobación del Pre-registro

Una vez que se ha dado clic en el botón **Enviar**, se mostrará el siguiente mensaje:



7

Tendrás que entrar a tu correo, recibirás un mensaje de que tu pre-registro se hizo satisfactoriamente, se te asignará un folio, el correo tendrá un enlace para continuar con el registro del curso de inducción al bachillerato virtual.

NOTA: en este paso aún no estas inscrito al curso de inducción, tendrás que seguir con los pasos indicados en el correo que se te envió, para generar tu formato de pago.

Correo del registro al curso de inducción

Recibirás un mensaje, donde se ha validado tu cuenta de correo, con los siguientes datos:

Folio de registro.

8

Para continuar con el proceso de registro, tendrás que dar clic en “**Clic Aquí**”

Registro al Curso de Selección al Bachillerato Virtual Recibidos x

no-responder@uagrovirtual.mx <no-responder@uagrovirtual.mx>
para mí

UNIVERSIDAD AUTÓNOMA DE GUERRERO
Coordinación General del Sistema de Universidad Virtual

UAGro
VIRTUAL


Registro al Curso de Selección al Bachillerato Virtual

Estimado(a) **YULISA MONSERRATT MORALES TEJADA**

Hemos verificado su cuenta de correo electrónico exitosamente.


Su folio de registro;: **190164025**, cual le servirá en todo el proceso de registro.

Para que pueda continuar con el proceso de registro como aspirante al Bachillerato Virtual del SUVUAGro, favor de dar **[Clic Aquí](#)**



Tiene un máximo de 24 horas para completar el registro, de lo contrario el enlace expirará.

No responder este correo, cualquier duda o aclaración:
Sistema de Universidad Virtual
Área de Control Escolar y Seguimiento de Estudiantes.
Coordinación General del Sistema de Universidad Virtual.
Correo: controlescolar@uagrovirtual.mx
Teléfono: +52 01(747) 4719310 Extensión 3216.
Universidad Autónoma de Guerrero.



Formulario de registro.

Paso 2 de 5

Al dar [clic Aquí](#), te mostrará el siguiente formulario, con el **Paso 2 de 5** en donde tienes que agregar tus datos personales:

Registro Aspirante Bachillerato Virtual

Paso 1 de 5 Seleccionar tipo de Registro | **Paso 2 de 5 Datos Personales** | Paso 3 de 5 Datos Laborales | Paso 4 de 5 Conocimientos en Computación e Internet | Paso 5 de 5 Generación de Ficha

*Campos requeridos
Folio: 190164025

Llenar los datos tal cual aparece en su acta de nacimiento.

Nombre (s): * YULISA MONSERRATT | Apellido Paterno: * MORALES | Apellido Materno: * TEJADA

Nacionalidad: * Mexicana | Fecha Nacimiento: * 22 Octubre 1996

Dirección del Aspirante.

Calle y Número: * CALLE TIXTLA #1 | Colonia: * SAN RAFAEL NORTE | Código Postal: * 39018

Estado: * Guerrero | Municipio: * Chilpancingo de los Bravo | Localidad: * Chilpancingo de los Bravo

Teléfono Móvil: * (747) 102-6704 | Teléfono Casa: (747) 472-1389 | Género: * Femenino | Estado Civil: * Soltero (a)

Correo Electrónico: * tejadamonherratt@gmail.com | CURP: * MOTY960922MGRRL08

CONSULTA TU CURP

Datos Escolares

Motivo por el cual se inscribe al Bachillerato * CURSAR | ¿Qué espera del Bachillerato? * APRENDER

Siguiente

9

Ingresa los datos personales que te piden. Recuerda que el correo tiene que ser vigente.

10

Una vez llenado el **Paso 2 de 5** dar clic en el botón **Siguiente**.

Ingresa el motivo y lo que esperas del Bachillerato Virtual.

Formulario de registro.

Paso 2 de 5

Registro Aspirante Bachillerato Virtual

Paso 1 de 5
Seleccionar tipo de Registro

Paso 2 de 5
Datos Personales

Paso 3 de 5
Datos Laborales

Paso 4 de 5
Conocimientos en Computación
e Internet

Paso 5 de 5
Generación de Ficha

*Campos requeridos

Folio:190164025

Llenar los datos tal cual aparece en su acta de nacimiento.

Nombre (s): *	Apellido Paterno: *	Apellido Materno: *
<input type="text" value="YULISA MONSERRATT"/>	<input type="text" value="MORALES"/>	<input type="text" value="TEJADA"/>
Nacionalidad: *	* Día	Fecha Nacimiento * Mes Año
<input type="text" value="Seccione..."/>	<input type="text" value="Día"/>	<input type="text" value="Mes"/> <input type="text" value="Año"/>
<small>Nacionalidad</small>	<small>Seleccione el día</small>	<small>Seleccione el mes</small> <small>Seleccione el año</small>

Dirección del Aspirante.

Calle y Número: *	Colonia: *	Código Postal: *
<input type="text" value="CALLE TIXTLA 1"/>	<input type="text" value="SAN RAFAEL NORTE"/>	<input type="text" value="38019"/>

En el proceso de registro hay datos que son requeridos y es obligatorio que los ingreses de lo contrario te mostrará un mensaje indicando que proporcionas dichos datos (**los datos obligatorios son aquellos que tienen el asterisco ***), hasta que ingreses todos los datos requeridos podrás continuar con el siguiente paso. El número de teléfono de casa es el único dato opcional.

Formulario de registro.

Paso 3 de 5

Al darle clic al botón **Siguiente** te mostrará el formulario con el **Paso 3 de 5**, en el cual tendrás que proporcionar la información solicitada:

11 Proporcionarás tu datos: sí trabajas actualmente

Favor de Llenar los datos que le piden.

Trabaja actualmente: *

SI NO

¿Pertenece a algún grupo étnico?*

SI NO

Indique cual por favor:

Escriba su grupo étnico

¿Habla algún dialecto?*

SI NO

¿Tiene alguna discapacidad?*

SI NO

¿Por qué medio te enteraraste de la convocatoria? *

Página UAGro

Atras Siguiente

12 Indicar si perteneces a un grupo étnico, si respondes “SI”, especificarás tu grupo étnico.

Formulario de registro.

Paso 3 de 5

Registro Aspirante Bachillerato Virtual

Paso 1 de 5
Seleccionar tipo de Registro

Paso 2 de 5
Datos Personales

**Paso 3 de 5
Datos Laborales**

Paso 4 de 5
Conocimientos en Computación e Internet

Paso 5 de 5
Generación de Ficha

*Campos requeridos
Folio:190164025

Favor de llenar los datos que le piden.

Trabaja actualmente: *

SI

No

¿Pertenece a algún grupo étnico?*

SI

NO

¿Habla algún dialecto?:*

SI

NO

¿Tiene alguna discapacidad?:*

SI

NO

¿Por qué medio te enteraste de la convocatoria? *

Página UAGro

Escriba el dialecto que habla por favor:

Escriba su dialecto

¿Cual es el nivel de dominio de la lengua?*

Habla

Escribe

Ambas

Atras

Siguiente

13 Tendrás que indicar si hablas algún dialecto.

Si tu respuesta es "SI". Escribir que dialecto hablas y el nivel de dominio.

14 Indicar si tienes alguna capacidad diferente, si tu respuesta es "SI", seleccionar el tipo de discapacidad

Seleccione por favor

Motora

Autismo

Síndrome de Down

Visual

Auditiva

Trastornos del habla

Otra

15 Indicar el medio por el que te enteraste de la convocatoria

16 Una vez llenado el Paso 3 de 5 dar clic en el botón Siguiente.

Formulario de registro.

Paso 4 de 5

Al darle clic al botón **Siguiente** te mostrará el formulario con el **Paso 4 de 5**, en el cual tendrás que proporcionar la información solicitada sobre los conocimientos en computación que tienes:

Para contestar darás clic en la respuesta de acuerdo a la pregunta planteada, en algunas preguntas podrás seleccionar más de una opción.

17

Selecciónar tipo de Registro Datos Personales Datos Laborales **Conocimientos en Computación e Internet** Generación de Ficha

*Campos requeridos
Folio:190164025

Favor de Llenar los datos que le piden.

¿Ha tomado algún curso de computación? *	Sistemas Operativos que ha utilizado	Paquetería office que maneja
<input type="checkbox"/> SI	<input checked="" type="checkbox"/> Windows	<input checked="" type="checkbox"/> Word
<input checked="" type="checkbox"/> NO	<input type="checkbox"/> Macintosh	<input checked="" type="checkbox"/> Excel
	<input checked="" type="checkbox"/> Linux	<input type="checkbox"/> Access
	<input type="checkbox"/> Otro	<input checked="" type="checkbox"/> Power Point
	<input type="checkbox"/> Ninguno	<input type="checkbox"/> Ninguno
Nivel de manejo de herramientas de Internet:	¿Cuenta con computadora en casa?	¿Cuenta con conexión de Internet?
<input type="checkbox"/> Avanzado	<input checked="" type="checkbox"/> SI	<input checked="" type="checkbox"/> SI
<input checked="" type="checkbox"/> Intermedio	<input type="checkbox"/> NO	<input type="checkbox"/> NO
<input type="checkbox"/> Básico		
Seleccione las herramientas tecnológicas que ha utilizado	¿Cuenta con alguno de los siguientes equipos?	¿Dónde tiene conexión de Internet?
<input checked="" type="checkbox"/> Correo electrónico	<input type="checkbox"/> Kindle	<input checked="" type="checkbox"/> Casa
<input checked="" type="checkbox"/> Chat	<input checked="" type="checkbox"/> Computadora de escritorio	<input type="checkbox"/> Centro de trabajo
<input type="checkbox"/> Foros de discusión	<input type="checkbox"/> Tablet	<input type="checkbox"/> Smartphone
<input checked="" type="checkbox"/> Curso online	<input type="checkbox"/> Ipad	<input type="checkbox"/> Dispositivo móvil
<input checked="" type="checkbox"/> Búsquedas avanzada de google	<input checked="" type="checkbox"/> Laptop	<input type="checkbox"/> Ciber café
<input type="checkbox"/> Administración de contactos	<input checked="" type="checkbox"/> Celular	<input type="checkbox"/> No tengo conexión a Internet
<input type="checkbox"/> Envío de Archivos	<input type="checkbox"/> Ninguno	
<input type="checkbox"/> Multimedia		
<input checked="" type="checkbox"/> Redes Sociales		
<input checked="" type="checkbox"/> Google drive		
<input checked="" type="checkbox"/> Gogle docs		
<input checked="" type="checkbox"/> Blogger		
<input checked="" type="checkbox"/> Firefox, Chrome, Opera, Safari		
<input type="checkbox"/> Ninguna		

Atras **Siguiente**

18

Una vez llenado el **Paso 4 de 5** dar clic en el botón **Siguiente**.

Formulario de registro.

Paso 5 de 5

19

Al darle clic al botón **Siguiente** te mostrará el **Paso 5 de 5**, el cual será el paso final en donde aceptarás los términos y condiciones, darás clic en **FINALIZAR**

Paso 1 de 5
Seleccionar tipo de Registro

Paso 2 de 5
Datos Personales

Paso 3 de 5
Datos Laborales

Paso 4 de 5
Conocimientos en Computación e Internet

Paso 5 de 5
Generación de Ficha

*Campos requeridos
Folio: 190164025

Registro Aspirante Bachillerato Virtual

Para continuar con el proceso de registro del Curso de Selección al Bachillerato Virtual, deberá dar clic en el Botón FINALIZAR, se le enviará un mensaje a su correo con las indicaciones y los enlaces que utilizará para completar el proceso.

- Favor de consultar su correo Electronico, una vez que se le notifique que sus datos han sido guardado correctamente.

Acepto los términos* Ver

FINALIZAR

20

Al darle clic al botón en **FINALIZAR**, te mostrará un mensaje de confirmación, indicando que tus datos se han guardado correctamente, se te enviará un mensaje a tu correo, donde se te proporcionará un enlace para descargar tu formato de pago para el curso de inducción, además de tus accesos para el **Sistema de Información Escolar Virtual SIEV-UAGro**, que te servirá para llevar todo el proceso administrativo de inscripción en el Bachillerato Virtual.

escolarsuv.uagro.mx dice

Los datos han sido guardados correctamente, se le enviará un correo de notificación

Aceptar

Correo de registro del curso de inducción.

En la siguiente imagen se muestra el mensaje de correo enviado por **no-responder@uagrovirtual.mx**, en donde vienen los enlaces para que generes tu formato de pago y tu ficha de registro, así como tus accesos para el **SIEV-UAGro**.

no-responder@uagrovirtual.mx <no-responder@uagrovirtual.mx>
para mí

UNIVERSIDAD AGROPECUARIA DEL ESTADO DE GUERRERO
Coordinación de Bachillerato Virtual

UAGro VIRTUAL

Registro al Curso de Inducción del Bachillerato Virtual, Modalidad Virtual.

[Genere tu ficha de pago](#)

[Genere tu ficha de registro](#)

1.- Genera tu Ficha de pago, imprime y preséntela en la institución bancaria correspondiente.
[Genere tu ficha de pago](#)

2.- Genera tu ficha de registro y consérvela. (se te pedirá para procesos de inscripción).
[Genere tu ficha de registro](#)

3. - Para finalizar tu registro, escanee el recibo de pago (voucher) emitido por el banco y adjúntelo en su Plataforma como Aspirante en la opción **Pagos**. Para ingresar a su Plataforma como Aspirante, se te proporcionan los siguientes datos:

Nombre de usuario: 190164025
Contraseña: Fo8VOblK8G

El enlace de tu Dashboard es: [Entrar a la Plataforma \(Dashboard\)](#)

IMPORTANTE: Los datos que se te proporcionan son para tu Dashboard o plataforma como Aspirante del Nivel Bachillerato, en dicho dashboard podrás llevar tu seguimiento en todo el proceso de inscripción, desde tu pagos, subir documentación, modificar tus datos personales, etc. Conserva este correo electrónico para futuros trámites.

21

Este enlace genera tu ficha de pago, con la cual acudirás a la institución bancaria indicada para realizar tu pago correspondiente

Este enlace genera tu ficha de registro que es un comprobante, el cual indica que estas registrado al curso de inducción al Bachillerato Virtual.

Son tus datos de acceso para el **Sistema de Información Escolar Virtual SIEV-UAGro**, donde llevarás todo tu proceso administrativo de inscripción en el Bachillerato Virtual, como subir tus comprobantes de pago y la documentación requerida.

Enlace para entrar al **Sistema de Información Escolar Virtual SIEV-UAGro**, se te proporcionará un manual de operación para dicho sistema.

Correo de registro del curso de inducción.

Ficha de pago, con la cual acudirás a la institución bancaria indicada, para realizar tu pago correspondiente.

Ficha de registro que es un comprobante que indica que estas registrado al curso de inducción del Bachillerato Virtual.

UNIVERSIDAD AUTÓNOMA DE GUERRERO
COORDINACIÓN GENERAL DE EDUCACIÓN VIRTUAL
Av. Javier Méndez Aponte S/N, C.P. 39077,
Chilpancingo de los Bravo, Guerrero. Teléfono: +52 01(747) 4719310 Extensión 3216 o 4180.

FICHA DE PAGO No. de comprobante: CIB004-2543

Folio de registro: 190164025
CURP: MOTY960922MGRRJL08
Domicilio: CALLE TIXTLA #1 SAN RAFAEL NORTE

Nombre: YULISA MONSERRATT MORALES TEJADA
Fecha: 2019-09-27
A NOMBRE DE: UNIVERSIDAD AUTÓNOMA DE GUERRERO
NÚMERO DE CUENTA: 6550511613

Clave	Concepto	Cantidad	P. U.	Importe
CIB004	CURSO DE SELECCIÓN AL BACHILLERATO VIRTUAL	1	\$ 300.00	\$ 300.00
Total a pagar:				\$ 300.00

Cantidad con letras : Trescientos pesos 00/100 M.N.

- INSTRUCCIONES:**
1. Imprime esta ficha de registro en hoja tamaño carta.
 2. Acude a la brevedad a realizar tu pago a cualquier sucursal del Banco Santander Serfin. Recuerda, para que el cajero registre tu cobro debes presentar este documento e indicarle el número de cuenta (arriba mencionada).
 3. Una vez realizado tu pago, el cajero debe entregarte un comprobante pago bancario, en el cual debe aparecer el mismo número de cuenta que aparece en tu formato.
 4. Guarda tu comprobante de pago original.
 5. Para finalizar tu inscripción al curso debes seguir las instrucciones enviadas a tu correo electrónico.
 6. SOLO SERÁN VÁLIDOS LOS PAGOS REALIZADOS EN LA SUCURSAL BANCARIA.

AVISO IMPORTANTE:
*LA IMPRESIÓN DE ESTE DOCUMENTO Y EL PAGO EFECTUADO EN EL BANCO, INDICA QUE ACEPTAS LAS INDICACIONES ESTABLECIDAS EN ESTE FORMATO.
*POR NINGÚN MOTIVO SE DEVOLVERA EL DINERO.
*EN CASO DE NO CUMPLIR CON TODOS LOS REQUISITOS QUE MARCA LA CONVOCATORIA Y/O FALSIFICAR TUS DATOS SE CANCELARÁ TU REGISTRO.

[Genere tu ficha de pago](#)

Sistema de Gestión de Calidad Certificado por American Trust Register, S.C. en el manejo eficaz de los Procesos Administrativos de la Universidad Autónoma de Guerrero.
No. Certificado: ATR0025 Vigencia de Certificación: 07-12-2013
Norma de Referencia: ISO 9001:2008 (NMX-CC-9001-IMNC-2008)



UAGro
UNIVERSIDAD AUTÓNOMA DE GUERRERO
Coordinación General del Sistema de Universidad Virtual

Ficha de registro al curso de inducción a la modalidad virtual

Nombre: YULISA MONSERRATT MORALES TEJADA
CURP: MOTY960922MGRRJL08
Folio: 190164025
Fecha: Viernes, 27 de Septiembre de 2019

Conserva este documento, el folio es tu identificador durante todo el proceso de inscripción como aspirante al Bachillerato Virtual del SUVUAGro.

Administración 2013-2017
Av. Lázaro Cárdenas S/N
Col. La Hacienda, C.P. 390057
Tel. 01 (747) 471 9310, ext. 3210
E-mail: coordinacionvirtual@uagrovirtual.mx
Página Web: www.virtual.uagro.mx
Chilpancingo de los Bravo, Guerrero, México

www.uagro.mx



[Genere tu ficha de registro](#)